

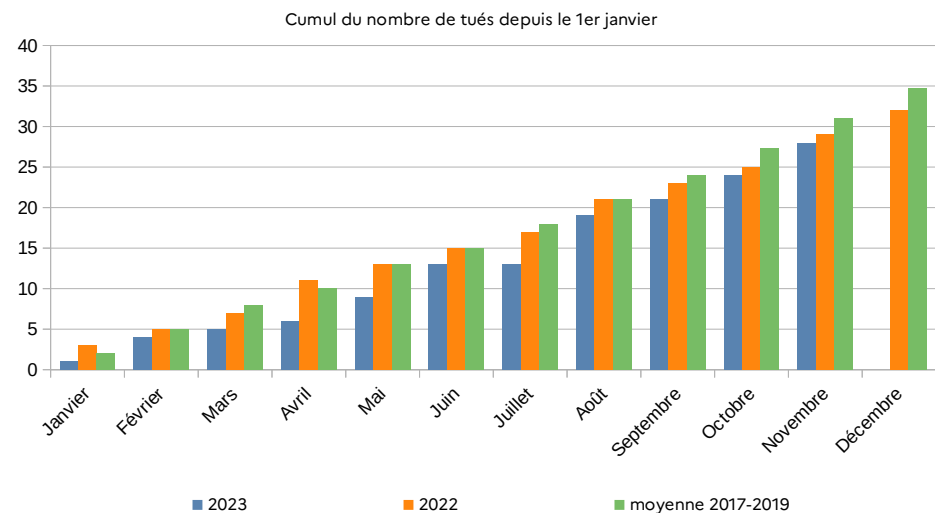
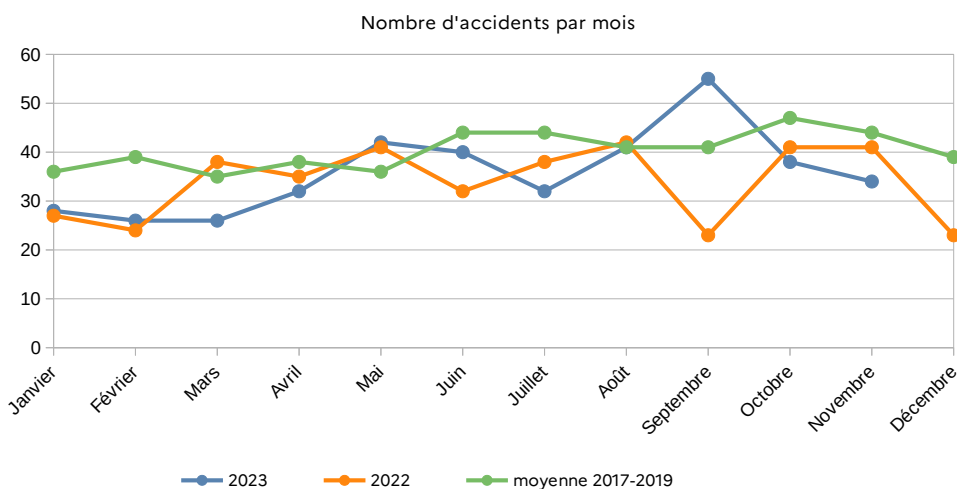
Baromètre sécurité routière du mois de novembre 2023

34 Accidents
3 Tués
40 Blessés

Le mois de novembre 2023 enregistre une accidentalité plus faible que les mois de novembre des années précédentes. On constate notamment une nette baisse du nombre d'accidents corporels hors agglomération. Avec 3 morts ce mois-ci sur les routes de la Manche, le bilan s'élève à 28 morts depuis le début de l'année. C'est moins que les années précédentes mais cela reste toujours trop.

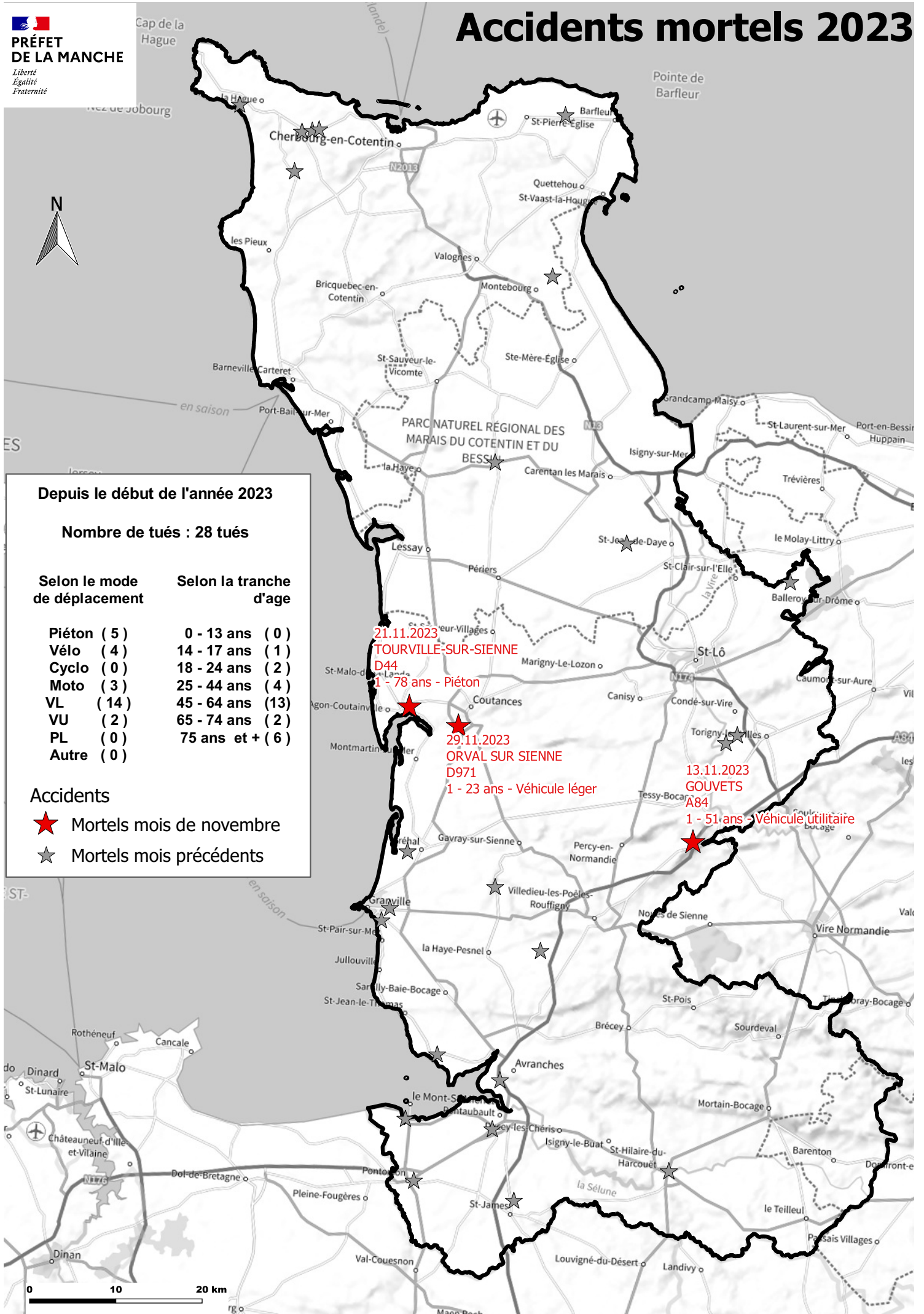
En hiver, les conditions météorologiques et l'état de la route peuvent impacter votre conduite. Pour circuler en toute sécurité, adaptez votre vitesse et allongez la distance de sécurité avec le véhicule qui vous précède.

	Novembre							Cumul depuis le 1er janvier						Cumul sur les 12 derniers mois							
	2023	2022	Moy 2017-2019	2023-2022		2023-(Moy 2017-2019)		2023	2022	Moy 2017-2019	2023-2022		2023-(Moy 2017-2019)		Dec 2022 à nov 2023	dec 2021 à nov 2022	Moy 2017-2019	2023-2022		2023-(Moy 2017-2019)	
				écart	%	écart	%				écart	%	écart	%				écart	%		
Accidents	34	41	44	-7	-17 %	-10	-23 %	398	382	446	16	4 %	-48	-11 %	421	410	485	11	3 %	-64	-13 %
Tués	3	4	4	-1	-25 %	-1	-25 %	28	29	31	-1	-3 %	-3	-10 %	31	29	35	2	7 %	-4	-11 %
Blessés	40	42	57	-2	-5 %	-17	-30 %	464	473	544	-9	-2 %	-80	-15 %	492	511	593	-19	-4 %	-101	-17 %



Les années 2020 et 2021 (hormis pour les données de cumul sur les 12 derniers mois) ne figurent pas dans ce baromètre en raison des restrictions de déplacements liées à la crise sanitaire.

Source : ONISR - séries labellisées. Données relatives aux accidents corporels enregistrés par les forces de l'ordre. Les données 2017 à 2022 sont définitives. Les données 2023 sont provisoires. Les moyennes 2017-2019 sont arrondies à l'unité. Le calcul d'évolution est calculé sur les données non arrondies.



Depuis le début de l'année 2023

Nombre de tués : 28 tués

Selon le mode de déplacement

Piéton (5)
 Vélo (4)
 Cyclo (0)
 Moto (3)
 VL (14)
 VU (2)
 PL (0)
 Autre (0)

Selon la tranche d'âge

0 - 13 ans (0)
 14 - 17 ans (1)
 18 - 24 ans (2)
 25 - 44 ans (4)
 45 - 64 ans (13)
 65 - 74 ans (2)
 75 ans et + (6)

Accidents

- ★ Mortels mois de novembre
- ★ Mortels mois précédents

21.11.2023
TOURVILLE-SUR-SIENNE
 D44
 1 - 78 ans - Piéton

29.11.2023
ORVAL SUR SIENNE
 D971
 1 - 23 ans - Véhicule léger

13.11.2023
GOUVETS
 A84
 1 - 51 ans - Véhicule utilitaire